



**ПРЕЗИДЕНТСКАЯ
БИБЛИОТЕКА**

**Инструкция Читателя
(по работе в системе электронного читального зала
ФГБУ «Президентской библиотеки
имени Б.Н.Ельцина»)**

(Версия 6)

Санкт-Петербург, 2024

Оглавление

Перечень сокращений	2
Введение	3
1. Запись пользователя (регистрация)	3
1.1. Регистрация на Портале	3
1.2. Авторизация в системе ЭЧЗ ПБ	6
2. Личный кабинет пользователя ЭЧЗ	8
3. Просмотр документов в системе ЭЧЗ ПБ	9
4. Завершение сеанса работы	14

Перечень сокращений

АРМ (РМ)	Автоматизированное рабочее место
Оператор ЭЧЗ	Лицо, отвечающее за предоставление доступа к ресурсам Президентской библиотеки и библиотечно-информационное обслуживание в ЭЧЗ
Пользователь Портала	Лицо, имеющее доступ к (открытым) ресурсам Президентской библиотеки, представленным на интернет-портале Учреждения http://www.prlib.ru в ознакомительных целях.
Пользователь ЭЧЗ	Лицо, являющееся авторизованным пользователем Портала, подтвердившее свою учётную запись в ЭЧЗ и получившее доступ к фонду Президентской библиотеки в полном объёме через систему ЭЧЗ https://cud.prlib.ru
Портал	Интернет-портал ФГБУ «Президентская библиотека имени Б.Н.Ельцина» http://www.prlib.ru , предназначен для доступа к части фонда с любого устройства в ознакомительных целях (исключён доступ к материалам ЭЧЗ).
Президентская библиотека	ФГБУ «Президентская библиотека имени Б.Н. Ельцина»
Система ЭЧЗ ПБ	Система электронного читального зала ФГБУ «Президентская библиотека имени Б.Н. Ельцина» https://cud.prlib.ru , предназначенная для предоставления доступа к фонду Президентской библиотеки в полном объёме пользователям ЭЧЗ.
ЭЧЗ	Электронный читальный зал, создаваемый на базе учреждения – контрагента, которому предоставлен доступ к фонду Президентской библиотеки в соответствии с действующим Соглашением о сотрудничестве или Договором о подключении

Введение

Данная Инструкция содержит описание работы пользователя в электронном читальном зале Президентской библиотеки. Работа пользователя и оператора ЭЧЗ осуществляется только через систему ЭЧЗ ПБ <https://cud.prlib.ru>.

1. Запись пользователя (регистрация)

Регистрация пользователя происходит в автоматическом режиме поэтапно:

1.1. Регистрация на Портале

Зарегистрируйтесь на Портале <https://www.prlib.ru> (рис. 1-2)

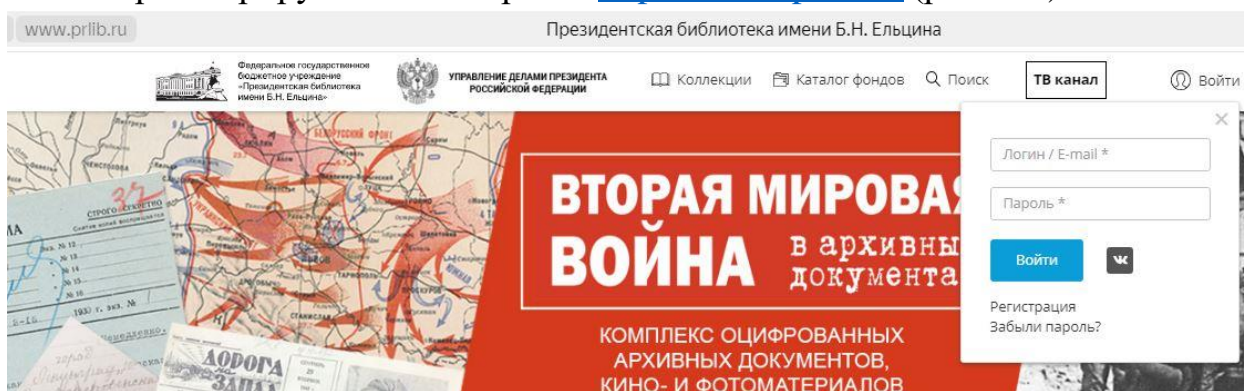
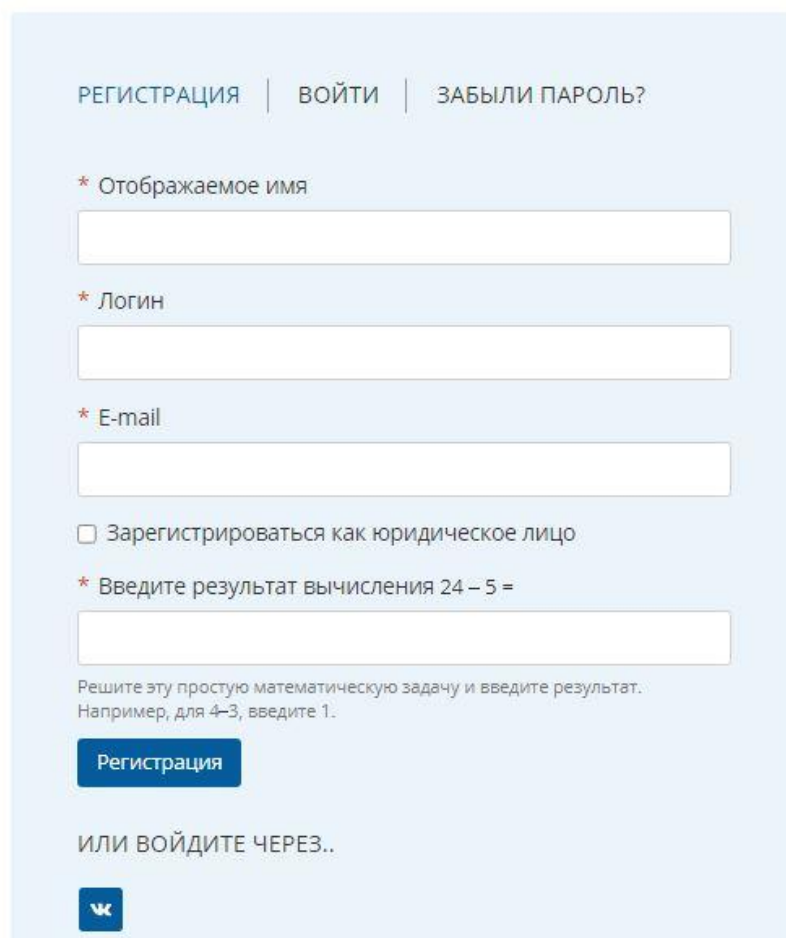


Рис. 1. Регистрация на Портале

Обращаем внимание, при регистрации:

- **Отображаемое имя** – заголовок Вашего профиля в личном кабинете.
- **Логин** – имя пользователя, которое вводится при авторизации в личном кабинете.
- **Email** – адрес электронной почты, к которому привязан личный кабинет (может также использоваться при авторизации вместо логина).
- **Или войдите через** – вход через социальную сеть, в данном случае личный кабинет привязан к адресу электронной почты, который используется при авторизации в социальной сети.

УЧЁТНАЯ ЗАПИСЬ ПОЛЬЗОВАТЕЛЯ



РЕГИСТРАЦИЯ | ВОЙТИ | ЗАБЫЛИ ПАРОЛЬ?

* Отображаемое имя

* Login

* E-mail

Зарегистрироваться как юридическое лицо

* Введите результат вычисления $24 - 5 =$

Решите эту простую математическую задачу и введите результат.
Например, для $4-3$, введите 1.

[Регистрация](#)

ИЛИ ВОЙДИТЕ ЧЕРЕЗ..




Рис. 2. Регистрация на Портале

После нажатия на кнопку «Регистрация» выходит сообщение (рис. 3):

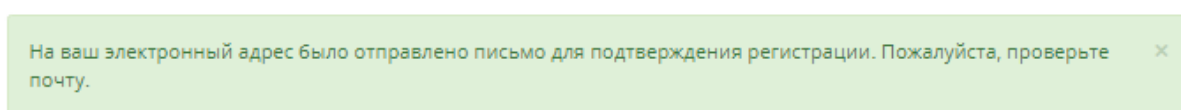


Рис. 3. Информационное сообщение о необходимости подтвердить регистрацию

Подтвердите регистрацию, перейдя по ссылке, полученной на электронную почту (email, указанный при регистрации) (рис. 4):

Здравствуйте, ... !

Спасибо за регистрацию на Интернет-портале Президентской библиотеки. Можете войти на портал, перейдя по следующей ссылке, или скопировав её в адресную строку браузера:

<https://www.prlib.ru/user/reset/196862/1707822953/zx-tO3CcFaShmhr9AQeZpVGHik0gOgMQKRpuK6Gn2vk>

Эта ссылка для однократного входа на портал ведёт на страницу задания вашего пароля.

После установки пароля войти на портал можно на странице <https://www.prlib.ru/user>, введя:

Ваш логин: []

С уважением,
Служба поддержки Интернет-портала Президентской библиотеки

Рис. 4. Ссылка для подтверждения регистрации на Портале

Установите пароль для учётной записи (личного кабинета):

СБРОС ПАРОЛЯ

* Пароль **Слабый**

Повторите * пароль

Улучшение надёжности пароля:

- Используйте не менее 6 знаков
- Используйте знаки в нижнем регистре
- Используйте знаки в верхнем регистре
- Добавьте число
- Используйте пунктуацию

Чтобы изменить текущий пароль, укажите новый пароль в обоих полях.

Войти

Рис. 5. Установка пароля

После установки пароля и авторизации открывается вкладка личного кабинета «Просмотр».

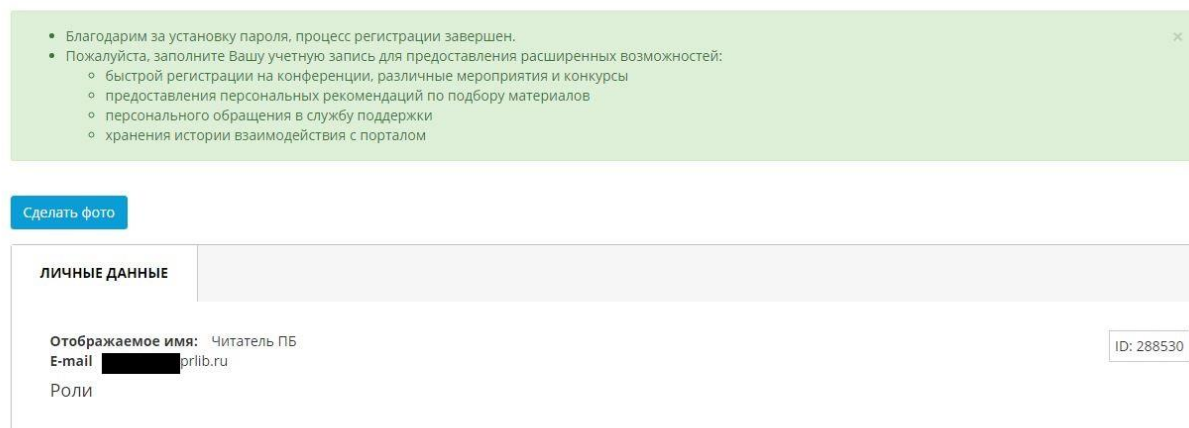
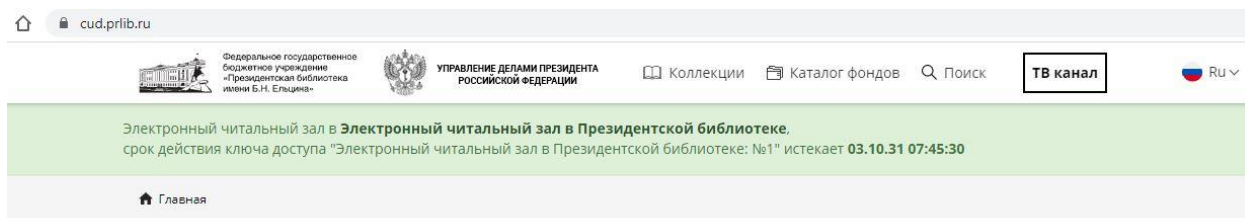


Рис. 6. Личный кабинет пользователя

1.2. Авторизация в системе ЭЧЗ ПБ

Для получения доступа к документам с отметкой «Доступно в ЭЧЗ» пользователю необходимо посетить ЭЧЗ – для этого необходимо воспользоваться картой электронных читальных залов на Портале: <https://www.prlib.ru/mp>

В выбранном электронном читальном зале пользователь работает с ресурсами Президентской библиотеки в системе ЭЧЗ ПБ <https://cud.prlib.ru>. Для авторизации пользователь использует данные личного кабинета, созданного на Портале (рис.7).



УЧЁТНАЯ ЗАПИСЬ ПОЛЬЗОВАТЕЛЯ

Рис. 7. Авторизация в системе ЭЧЗ ПБ

При первой авторизации в системе ЭЧЗ ПБ необходимо внести данные для регистрации (ФИО пользователя) и установить галку для подтверждения «согласия на обработку персональных данных», нажать на кнопку «Зарегистрироваться» (рис. 8).

ВНЕСИТЕ ДАННЫЕ ДЛЯ РЕГИСТРАЦИИ В ЭЛЕКТРОННОМ ЧИТАЛЬНОМ ЗАЛЕ

Рис. 8. Запись в ЭЧЗ

В результате регистрации происходит присвоение роли «Пользователь ЭЧЗ», номера читательского билета в ЭЧЗ, открывается личный кабинет пользователя ЭЧЗ (рис. 9).

2. Личный кабинет пользователя ЭЧЗ

РВ 78

ПРОСМОТР | ПРАВКА | ЗАКЛАДКИ | ИЗБРАННЫЕ | ЗАКАЗЫ | ИСТОРИЯ ПОИСКА | ПОДПИСКИ | ИСТОРИЯ ПОСЕЩЕНИЙ ...¹

Сделать фото

ЛИЧНЫЕ ДАННЫЕ

Отображаемое имя: Читатель ПБ

E-mail: ██████████@prlib.ru ID: 288530

Фамилия: Читатель

Имя: Президентской

Отчество: Библиотеки

Роли

- Пользователь ЭЧЗ

Читательский билет ID:
0780000000309
Дата присвоения читательского билета:
26.12.2024

Рис. 9. Личный кабинет пользователя ЭЧЗ

В Личном кабинете пользователю доступны вкладки:

Просмотр – профиль пользователя (рис. 9)

Правка – изменение профиля пользователя, изменение пароля (рис. 10)

РВ 78

ПРОСМОТР | ПРАВКА | ЗАКЛАДКИ | ИЗБРАННЫЕ | ЗАКАЗЫ | ИСТОРИЯ ПОИСКА | ПОДПИСКИ | ИСТОРИЯ ПОСЕЩЕНИЙ ...¹

ПРОФИЛЬ * | Личные данные | Профессиональные данные | Прочее

Фотография

Выберите файл | Файл не выбран | Закачать

Максимальный размер файла: 512 МБ.
Разрешенные типы файлов: png gif jpg jpeg.
Изображение должно быть меньше 600x600 пикселей.

* **Отображаемое имя**

Читатель ПБ

Текущий пароль

Введите Ваш текущий пароль для смены E-mail адрес или Пароль. Забыли пароль?.

* **E-mail адрес**

██████████@prlib.ru

Существующий адрес электронной почты. Все почтовые сообщения с сайта будут отправляться на этот адрес. Адрес электронной почты не будет публиковаться и будет использован только по вашему желанию: для восстановления пароля или для получения новостей и уведомлений по электронной почте.

Пароль

Повторите пароль

Рис. 10. Вкладка «Правка»

Закладки – закладки, установленные пользователем при просмотре отдельных страниц документов (рис. 11).

Удалить все закладки

Новый год в 1724 году

Примечание	Дата	№ страницы		
1	26.12.2024 17:04	1	перейти к странице	удалить

Рис. 11. Вкладка «Закладки»

Избранные – содержит список документов, добавленных пользователем в Избранное при просмотре библиографического описания документа.

Заказы – история заказов, созданных пользователем. Сервис не поддерживается.

История поиска – последние ключевые слова, использованные при поиске (с функцией очистки истории).

Подписки – текущие подписки, отмеченные пользователем в Типе материала (Коллекция, Анонс, Трансляция, Событие, Новость, Библиотека в СМИ).

История посещений – вкладка содержит список посещений пользователем различных ЭЧЗ. Список отсортирован от ближайшей даты по убыванию.

Обратная связь – форма для отправки обращений физических лиц в адрес Президентской библиотеки. При возникновении вопросов, связанных с работой с ресурсами Президентской библиотеки, пользователю рекомендуется обращаться напрямую к оператору ЭЧЗ.

3. Просмотр документов в системе ЭЧЗ ПБ

Просмотр документов из фонда Президентской библиотеки (в том числе отмеченных на Портале надписью «Доступно только в Электронном читальном зале») осуществляется только на рабочих местах ЭЧЗ с доступом к системе ЭЧЗ ПБ <https://cud.prlib.ru>.

Для просмотра документов авторизуйтесь в системе ЭЧЗ ПБ и откройте любой документ со статусом «Доступно в ЭЧЗ» (рис. 12):



Тобольская правда. 1999, № 88

Тобольская правда. 1999, № 88. 1999.

Доступно только в Электронных читальных залах

Рис. 12. Доступно для просмотра в ЭЧЗ через систему ЭЧЗ ПБ

Примеры документов для проверки доступа на АРМ ЭЧЗ (рис. 13):


- книга: <https://cud.prlib.ru/item/400098>

- архивное дело: <https://cud.prlib.ru/item/1894733>

Электронный читальный зал в Электронный читальный зал в Президентской библиотеке.
срок действия ключа доступа "Электронный читальный зал в Президентской библиотеке: №1" истекает 03.10.31 07:45:30

Главная > Коллекции Президентской библиотеки > Память о Великой Победе > Мощь русского оружия: боевые операции в период Великой Отечественной войны 1941-1945 гг.

ВЕЛИКАЯ ОТЕЧЕСТВЕННАЯ ВОЙНА 1941-1945. КН. 2. ПЕРЕЛОМ



Автор Золотарев В. А.

Описание Великая Отечественная война 1941-1945 : Воен.-ист. очерки : В 4 кн. / Глав. ред. комис.: В. А. Золотарев [и др.] : [Ин-т воен. истории] . - Москва : Наука, 1998-1999
Перелом. - 1998. - 498, [3] с., [30] л. ил., портр., карт. - Библиогр. в прим. в конце очерков. - Указ. имен: с. 477-485. - Указ. геогр. назв.: с. 486-499. - 2000 экз. - ISBN 5-02-009736-5
1. Великая Отечественная война -- 1942-1943.
Источник электронной копии: ПБ
Место хранения оригинала: СПбГУ

ISBN 5-02-009736-5

Издательство Наука

В коллекциях — Память о Великой Победе — Мощь русского оружия: боевые операции в период Великой Отечественной войны 1941-1945 гг. — Документы, с которыми Вы можете ознакомиться в электронном читальном зале — Общие работы

Масштаб: 2.00 Страница 1 из 584 Перейти




Рис. 13. Библиографическое описание документа. Просмотрщик

Также просмотр документов доступен в результатах поиска (рис. 14-17). Результаты поиска представлены во вкладках «библиотечные», «архивные» материалы и «материалы сайта».

ПОИСК БИБЛИОТЕЧНЫХ МАТЕРИАЛОВ

Карта Санкт-Петербургской губернии Искать всюду ▾ Найти

Поиск по содержанию материалов

[Расширенный поиск](#)

Библиотечные материалы Найдено: 2 686 Всего: 839 947	Архивные материалы Найдено: 8 147 Всего: 355 664	Материалы сайта Найдено: 2 969 Всего: 29 012
---	---	---

Рис. 14. Окно поиска



Соколов Н., Суботин Александр

Карта Санкт-Петербургской губернии онагож уезда захватывающая части и протчих уездов принадлежащих оной губернии както Шлисельбургской, Софейской, Ораниембоумской и Рожественской и имеет центром город Санкт-Петербург и от онаго простирающаяся во все стороны на 40 верст

[Губернская межевая чертежная]

Карта Санкт-Петербургской губернии онагож уезда захватывающая части и протчих уездов принадлежащих оной губернии както Шлисельбургской, Софейской, Ораниембоумской и Рожественской и имеет центром город Санкт-Петербург и от онаго простирающаяся во все стороны на 40 верст. Санкт-Петербург : [Губернская межевая чертежная], 1792.

Рис. 15. Документ в результатах поиска

КАРТА САНКТ-ПЕТЕРБУРГСКОЙ ГУБЕРНИИ ОНАГОЖ УЕЗДА ЗАХВАТЫВАЮЩАЯ ЧАСТИ И ПРОТЧИХ УЕЗДОВ ПРИНАДЛЕЖАЩИХ ОНОЙ ГУБЕРНИИ КАКТО ШЛИСЕЛЬБУ...



Автор Соколов Н., Суботин Александр

Описание **Санкт-Петербургская губерния. Карта.**
 Карта Санкт-Петербургской губернии онагож уезда захватывающая части и протчих уездов принадлежащих оной губернии како Шлисельбургской, Софийской, Ораниенбургской и Рожественской и имеет центром город Санкт-Петербург и от онаго простирающаяся во все стороны на 40 верст [Карты]; сей губернии некоторая часть называлась прежде Ингерманландию, завоевана у шведов в 1702 году, и трактатами в Нейштадте заключенными утверждена за Россию 1721 году, в которой заложен город Санкт-Петербург уже 1703м году мая 16 дня что ныне столичный и губернский, состоящей в Европе в северной полосе под 59° 57' широты, 47° 57' долготы, а открытие губернии поновому учреждению произошло 1780 году, сельскияже жители россияна финны иры и колонисты / [черти] прарощником Н. Соколовым; [проверил] Берейтор Чертежной Надворный советник Александр Суботин. - [Без и. б.]. - Санкт-Петербург: [Губернская межелая чертежная], 1792. - 1 к. : цд. ; 98х62 см. -
 Рукописная карта, раскраска которой полностью выполнена акварелью, включая: все надписи, показанный методом отмычки рельеф, чередование долин и резко выделенных возвышений, раскрашенный под дерево фон карты и рамку картографического изображения, раскрашенную под мех.
 В загл. сохранена орфография оригинала.
 Легенда помещена в художественный картуш в виде свитка бумаги.
 Вых. дан.: 1792 году Марта 1 Д.
 Общегеографическая карта с детальным показом использования земель. Показаны: леса, пашни, покосы, леса, болота, каменоломни, проселочные дороги, пороги на реке Неве границы губерний, уездов; населенные пункты - города, деревни .
 I. Соколов, Н., II. Суботин, Александр, III. Санкт-Петербургская губернская межелая чертежная. 1. Санкт-Петербург: страницы истории (коллекция). 2. Территория (коллекция). 3. Санкт-Петербургская губерния -- Карты.

ББК 63.3(28-8Пет)я64
 ББК 26.89(235.0)я64

Источник электронной копии: РГБ
 Место хранения оригинала: РГБ

Издательство [Губернская межелая чертежная]

Объект в каталогах История, Страноведение. Краеведение

- В коллекциях**
- Это интересно
 - Выставка РГБ
 - Территория России → Карты и планы → Физические карты → Европейская часть России
 - Санкт-Петербург → Санкт-Петербург: страницы истории → Территория → Картографические материалы → Общие планы




Рис. 16. Библиографическое описание документа

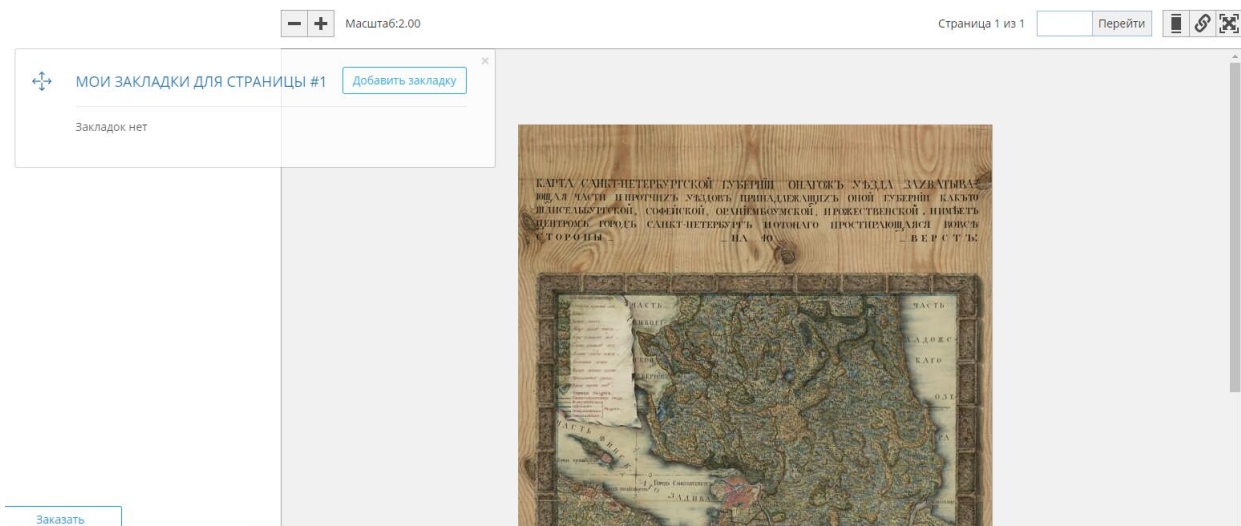


Рис. 17. Окно просмотрщика

Чтобы оставить заметку к определённой странице документа, нажмите «Добавить закладку», введите текст примечания и нажмите «Сохранить» (рис. 18).

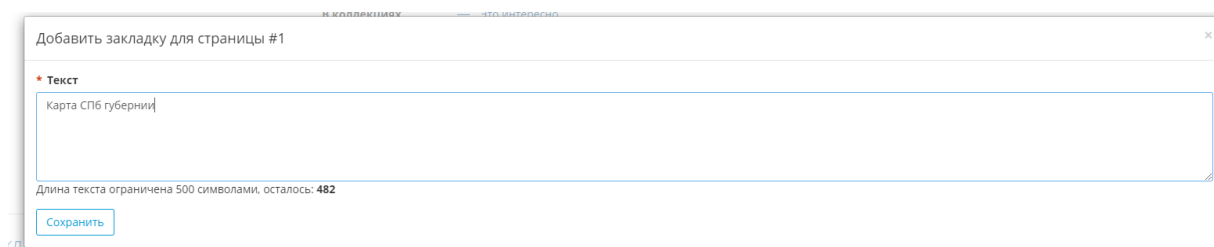



Рис. 18. Добавление Закладки

Для изменения масштаба нажмите в левом верхнем углу просмотрщика «-» или «+» (рис. 19)



Рис. 19. Изменение масштаба

В правом верхнем углу окна просмотрщика доступны функции:

- перейти на определённую страницу Страница 3 из 44 ;
- «сменить вид отображения»  (рис. 20);
- «ссылку на эту страницу»;
- «переключить полноэкранный режим»




Рис. 20. Вид отображения

Под окном просмотрщика доступна кнопка «Добавить в Избранное» (рис. 21)




Рис. 21. Добавить в Избранное

4. Завершение сеанса работы

После завершения работы в электронном читальном зале рекомендуется завершить сеанс по кнопке «Выйти». (рис. 22)

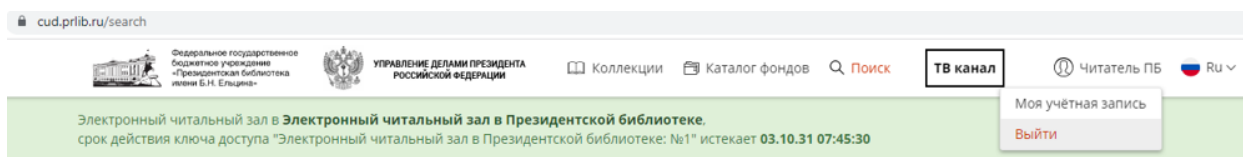


Рис. 22. Кнопка «Выйти»